

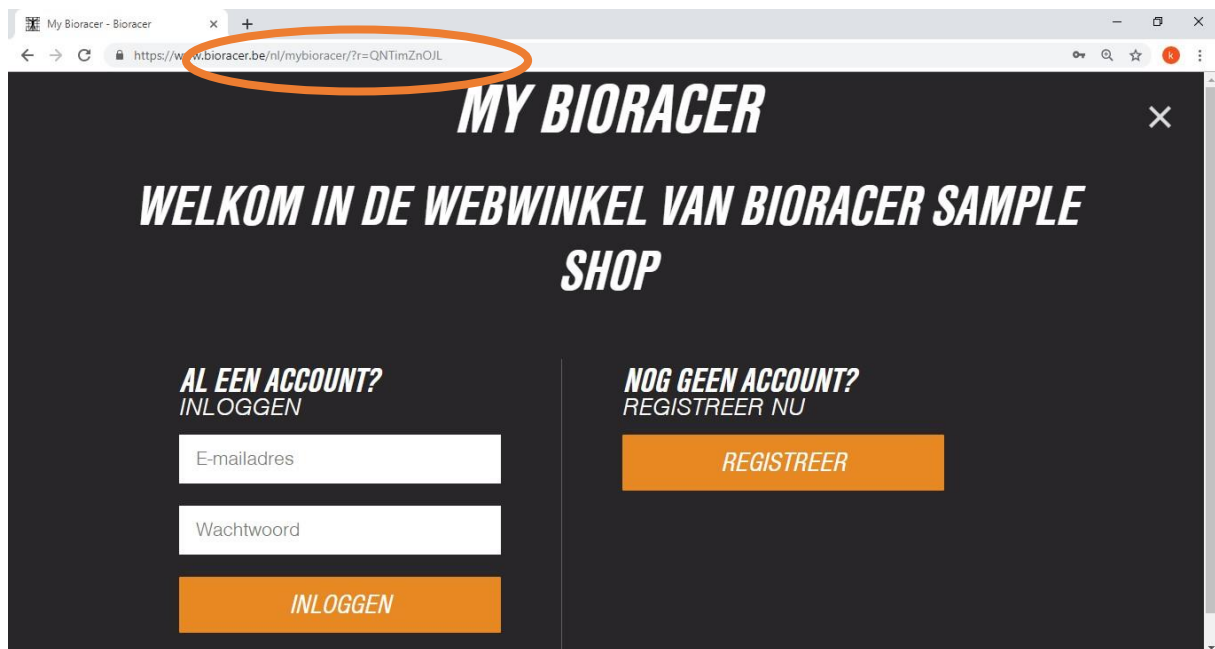
Handleiding Webshop Bioracer

Stap 1:

Klik op onderstaande link of kopieer de link en plak deze in de adresbalk van uw internetbrowser

<https://www.bioracer.be/nl/mybioracer/?r=8hBPdP7vb8>

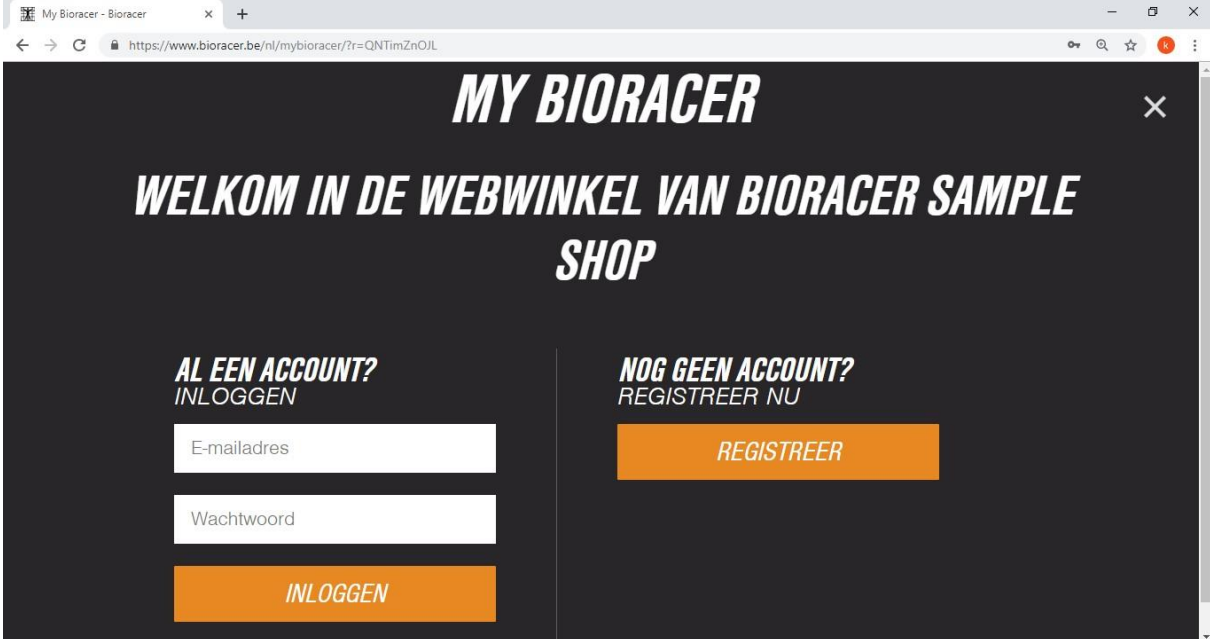
Druk op enter, u komt dan op de volgende pagina:



Stap 2A:

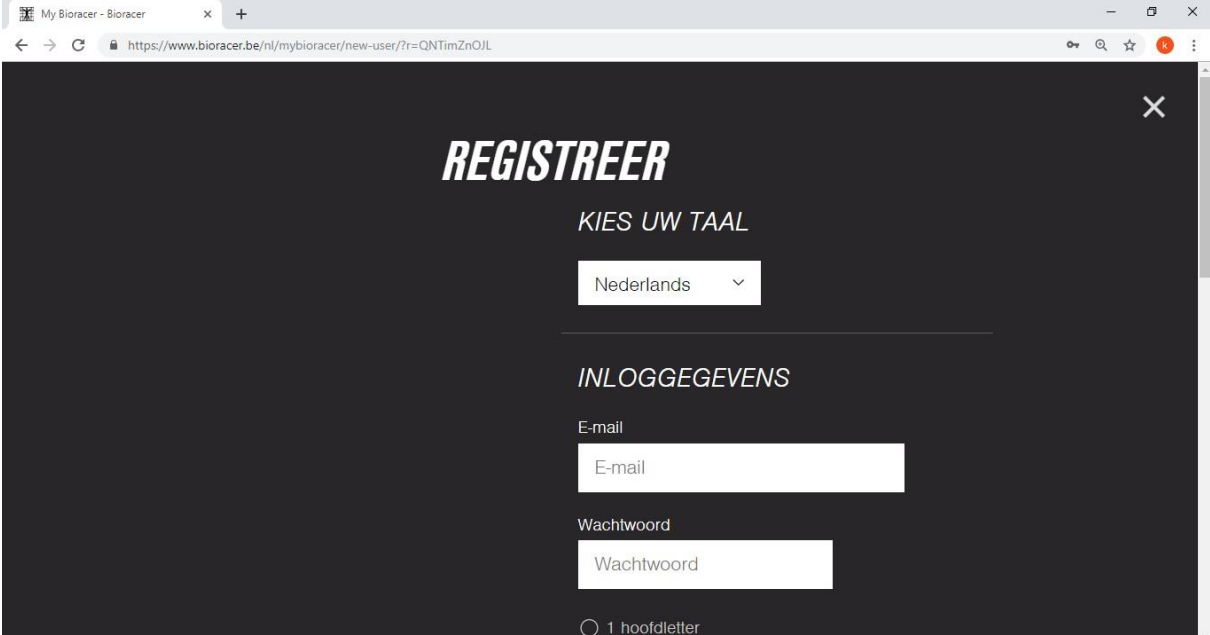
Maak een account aan als u deze nog niet heeft; heeft u al een account ga dan verder met stap 2B.

Druk op de knop Registreer:



The screenshot shows a web browser window with the URL <https://www.bioracer.be/nl/mybioracer/?r=QNTimZnOJL>. The page has a dark background with white text. At the top, it says "MY BIORACER" in a large, bold font. Below that, it says "WELKOM IN DE WEBWINKEL VAN BIORACER SAMPLE SHOP". There are two main sections: "AL EEN ACCOUNT? INLOGGEN" and "NOG GEEN ACCOUNT? REGISTREER NU". The "AL EEN ACCOUNT? INLOGGEN" section has two input fields: "E-mailadres" and "Wachtwoord", followed by an orange "INLOGGEN" button. The "NOG GEEN ACCOUNT? REGISTREER NU" section has an orange "REGISTREER" button.

U komt dan in het volgende scherm terecht:



The screenshot shows a web browser window with the URL <https://www.bioracer.be/nl/mybioracer/new-user/?r=QNTimZnOJL>. The page has a dark background with white text. At the top, it says "REGISTREER" in a large, bold font. Below that, it says "KIES UW TAAL" and "INLOGGEGEVENS". The "KIES UW TAAL" section has a dropdown menu with "Nederlands" selected. The "INLOGGEGEVENS" section has two input fields: "E-mail" and "Wachtwoord", followed by a radio button labeled "1 hoofdletter".

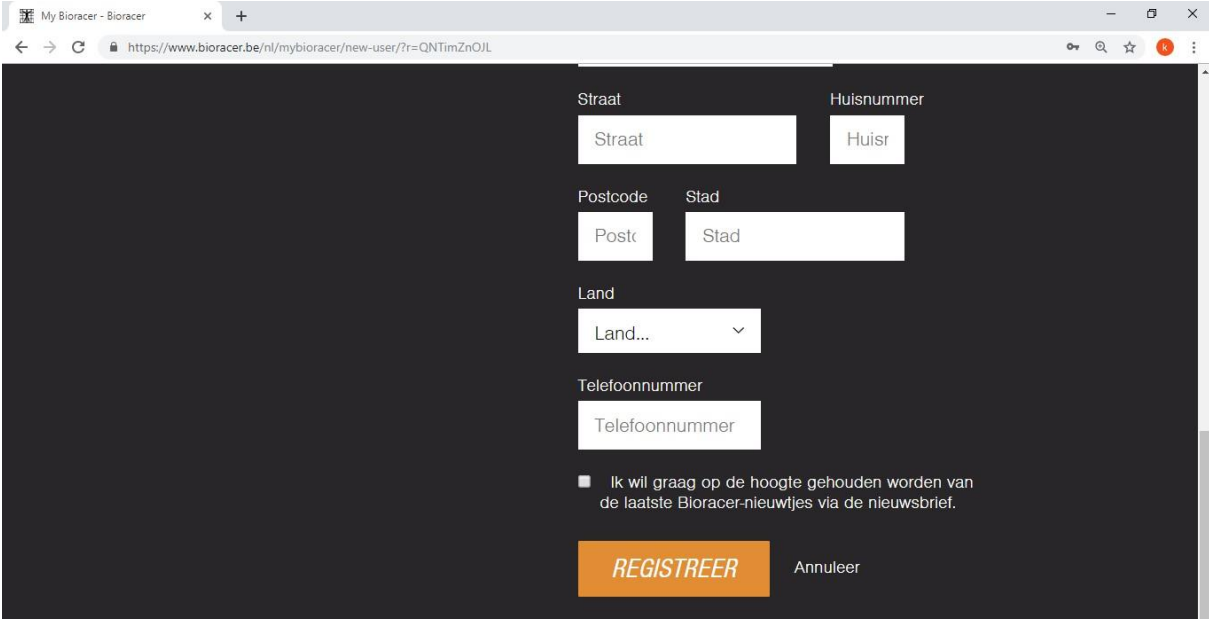
Voer alle benodigde gegevens in:

- Uw taal (normaliter Nederlands)
- Emailadres
- Wachtwoord
- Voornaam
- Naam (achternaam)
- Straat
- Huisnummer
- Postcode
- Stad (plaatsnaam)
- Land
- Telefoonnummer

(standaard bij +31: de eerste nul van het netnummer weggelaten 0522-123456 wordt +31 522-123456 voor 06-nummers geldt hetzelfde, 06-12345678 wordt +31 6-12345678)

Indien u de nieuwsbrief van bioracer wilt ontvangen kunt u dit hokje aanvinken.

Wanneer u alles hebt ingevuld kunt u onderaan op de knop: registreer drukken

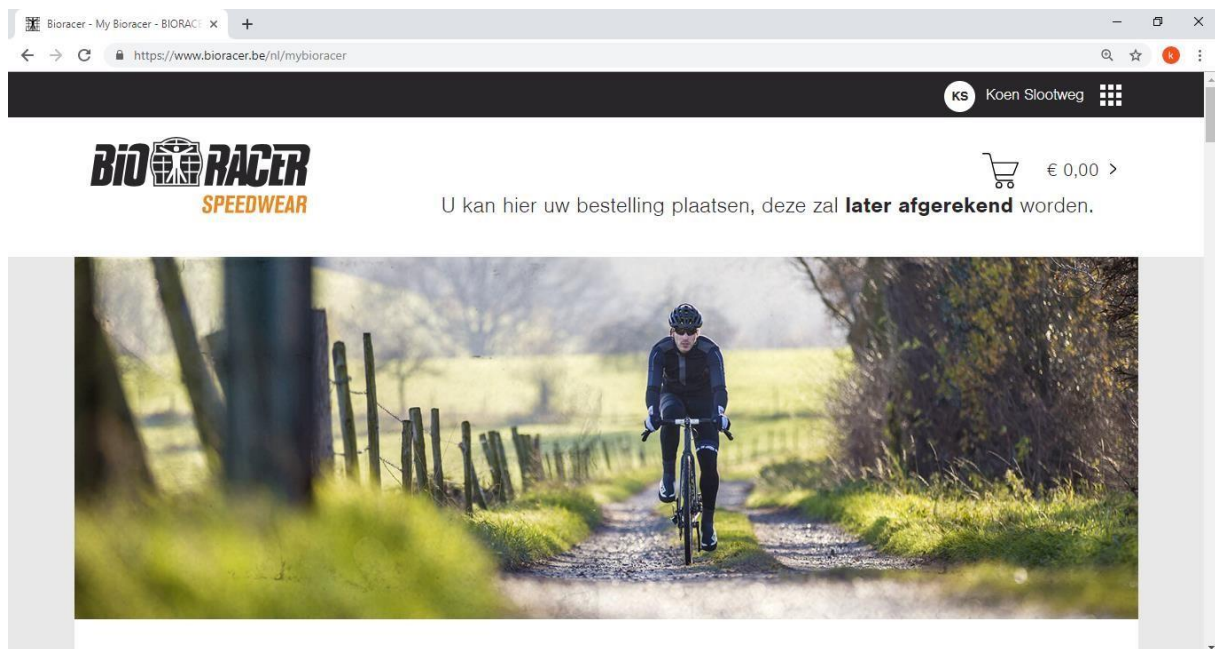


The screenshot shows a web browser window with the URL <https://www.bioracer.be/nl/mybioracer/new-user/?r=QNTimZnOJL>. The registration form is displayed on a dark background and includes the following fields:

- Straat**: A text input field labeled "Straat".
- Huisnummer**: A text input field labeled "Huisr".
- Postcode**: A text input field labeled "Postc".
- Stad**: A text input field labeled "Stad".
- Land**: A dropdown menu labeled "Land..." with a downward arrow.
- Telefoonnummer**: A text input field labeled "Telefoonnummer".

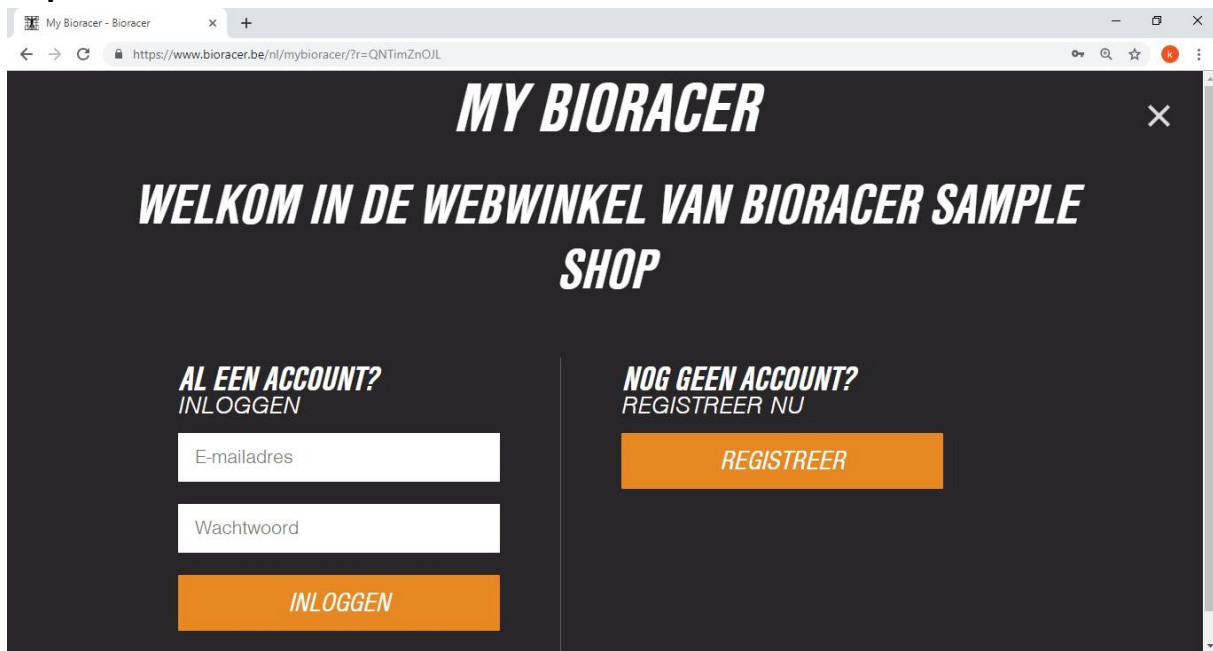
Below the form, there is a checkbox with the text: "Ik wil graag op de hoogte gehouden worden van de laatste Bioracer-nieuwtjes via de nieuwsbrief." At the bottom of the form, there is an orange button labeled "REGISTREER" and a link labeled "Annuleer".

U komt dan in het volgende scherm terecht:



Ga verder naar stap 3

Stap 2B:

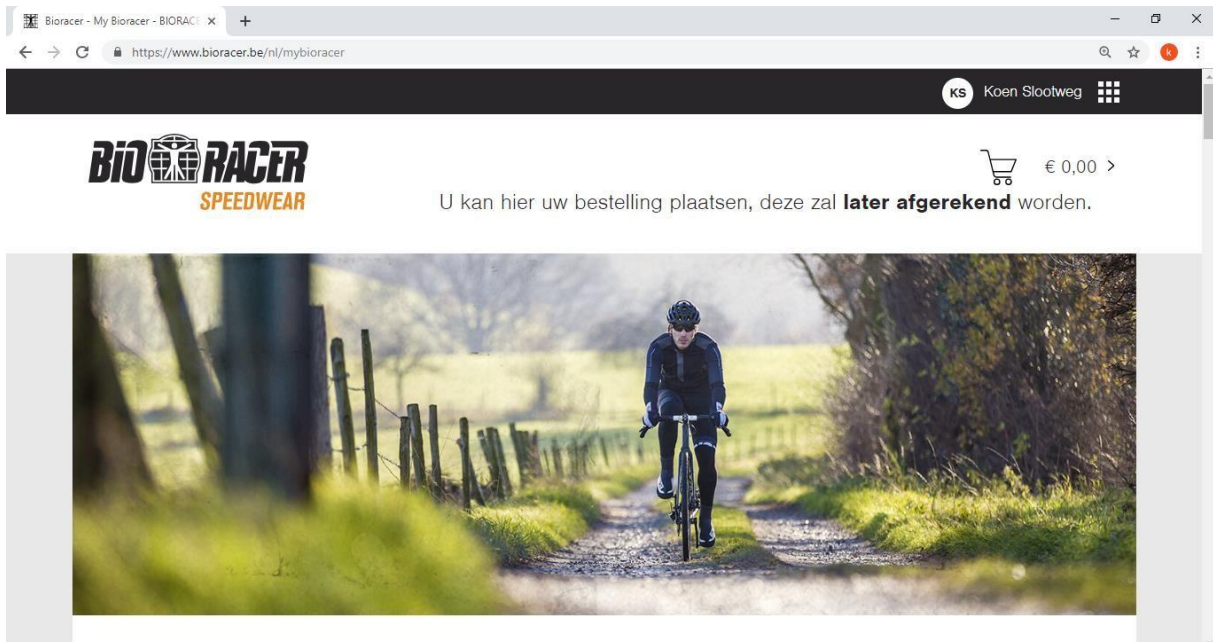


The screenshot shows a web browser window with the URL <https://www.bioracer.be/nl/mybioracer/?r=QNTimZnOJL>. The page has a dark background with the text "MY BIORACER" at the top. Below it, the main heading reads "WELKOM IN DE WEBWINKEL VAN BIORACER SAMPLE SHOP". There are two columns of options:

- AL EEN ACCOUNT? INLOGGEN**: Includes input fields for "E-mailadres" and "Wachtwoord", and an orange "INLOGGEN" button.
- NOG GEEN ACCOUNT? REGISTREER NU**: Includes an orange "REGISTREER" button.

Heeft u al een account bij Bioracer, dan kunt u inloggen met uw emailadres en wachtwoord.

U komt dan bij het volgende scherm terecht:



Stap 3:

U bevindt zich nu in de webshop; hier kunt u de kleding aanvinken die u graag wilt bestellen.

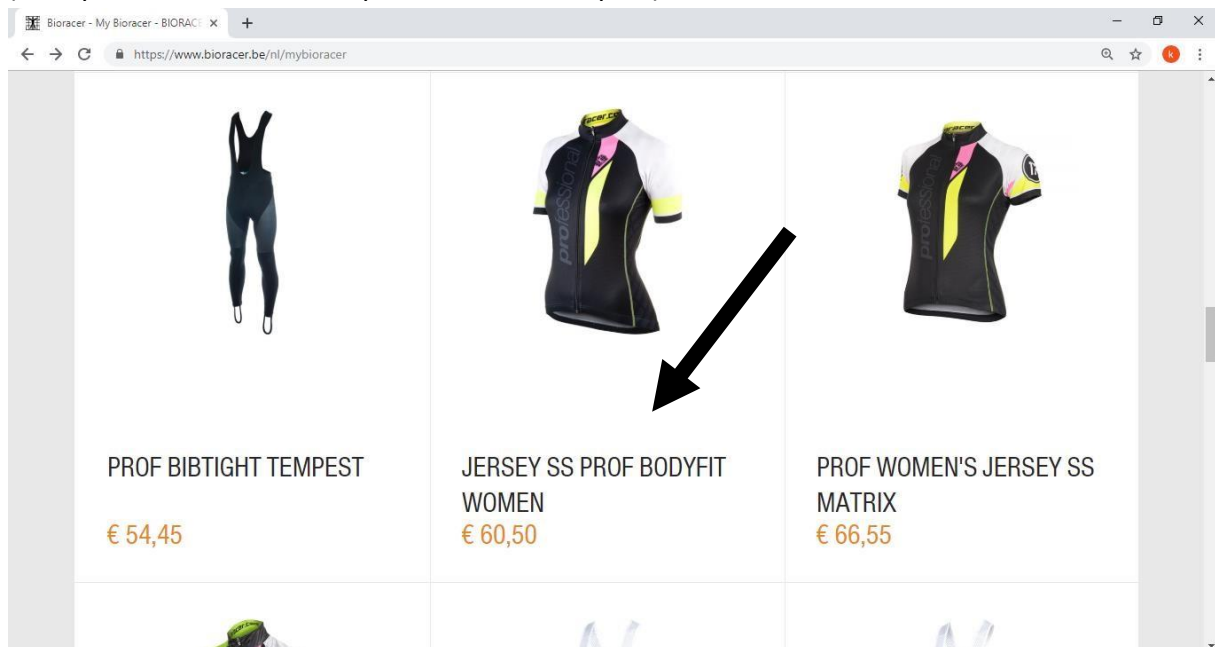
LET OP de webshop is maar een beperkte periode open, hierna is het niet meer mogelijk om te bestellen en zal gewacht moeten worden tot de volgende bestelronde.

Op deze manier kunnen we er voor zorgen dat alles soepel verloopt.

Voorbeeld;

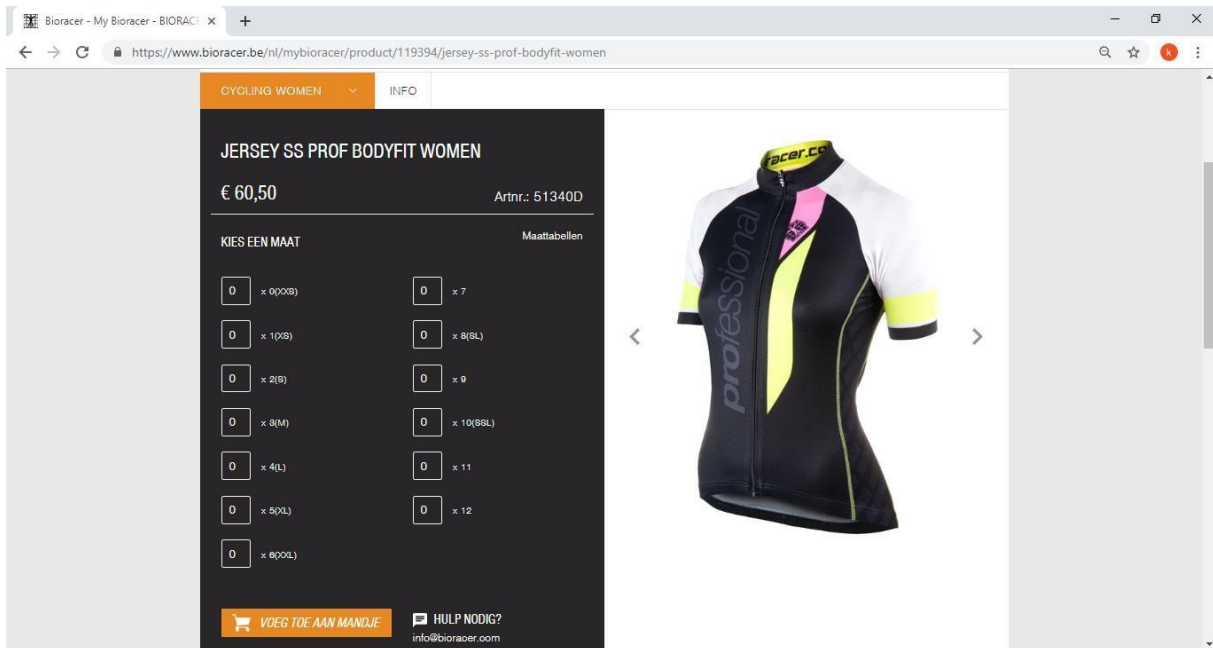
Ik wil graag de JERSEY SS PROF BODYFIT WOMEN bestellen

(Let op de dames en heren producten staan apart)



Druk op het pakket

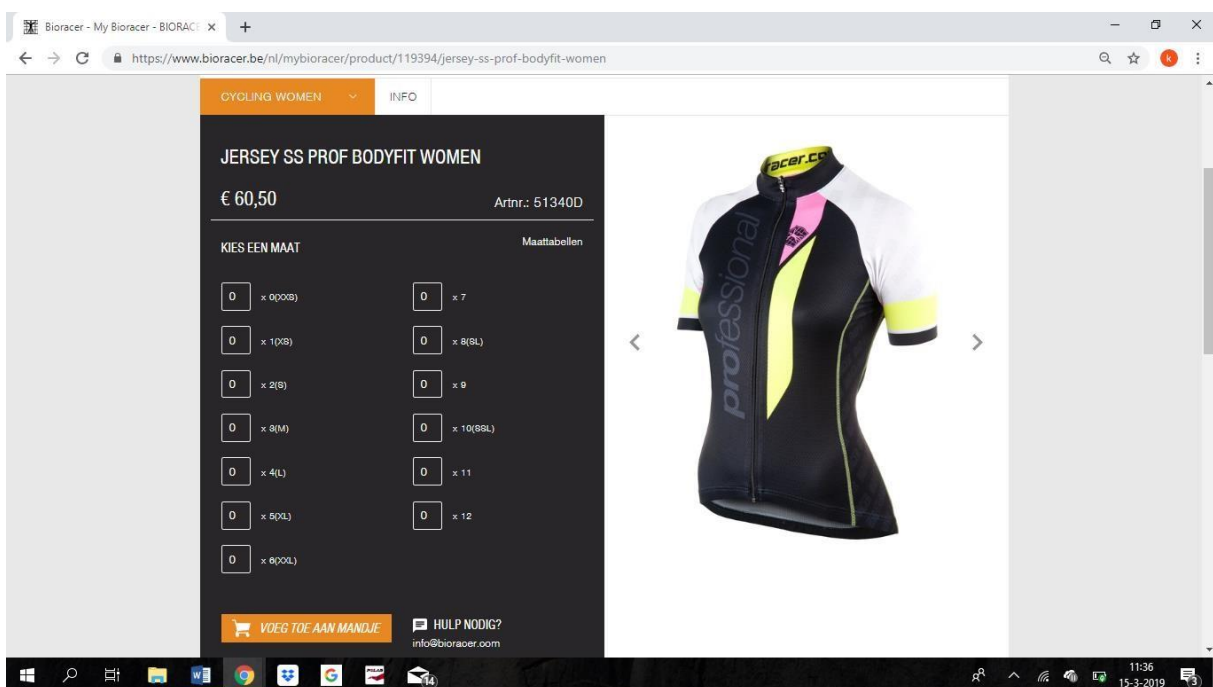
U komt dan op de volgende pagina:



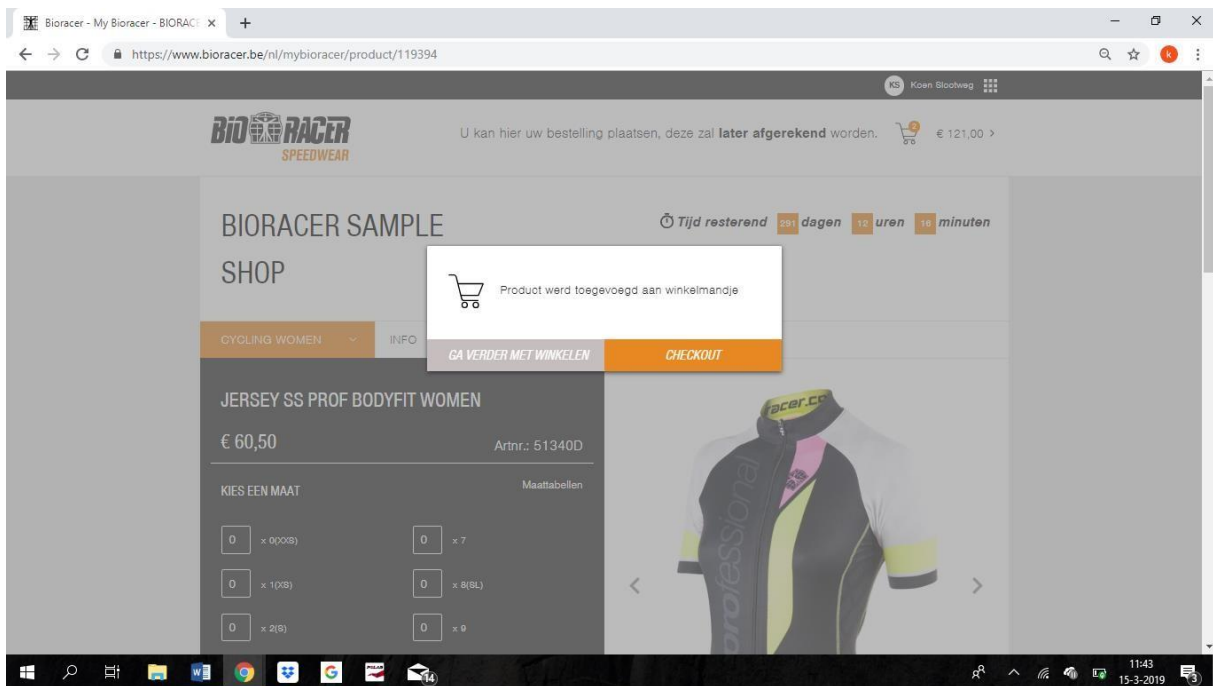
Voer hier het aantal dat u wil bestellen in, voer dit in vóór de gewenste maat. Ook kunt u hier meer informatie over het product vinden.

(Let op het is mogelijk dat uw organisatie een afspraak heeft om maar een X aantal producten te selecteren. Houdt hier rekening mee)

Heeft u alles geselecteerd? Druk dan op; voeg toe aan mandje

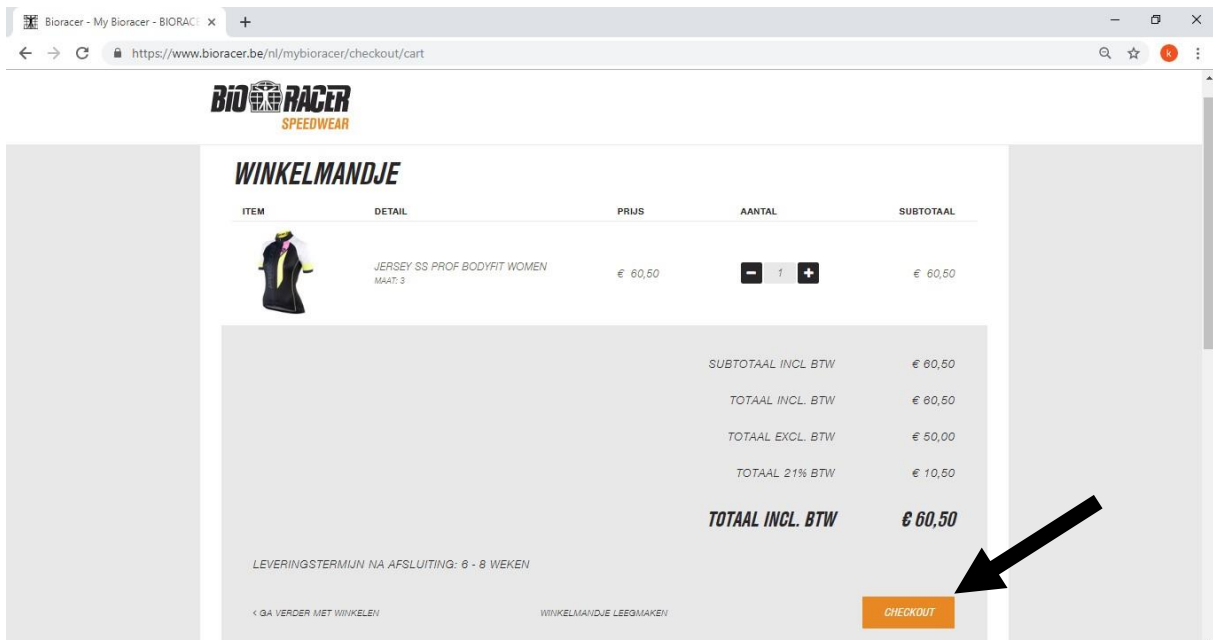


Stap 4:



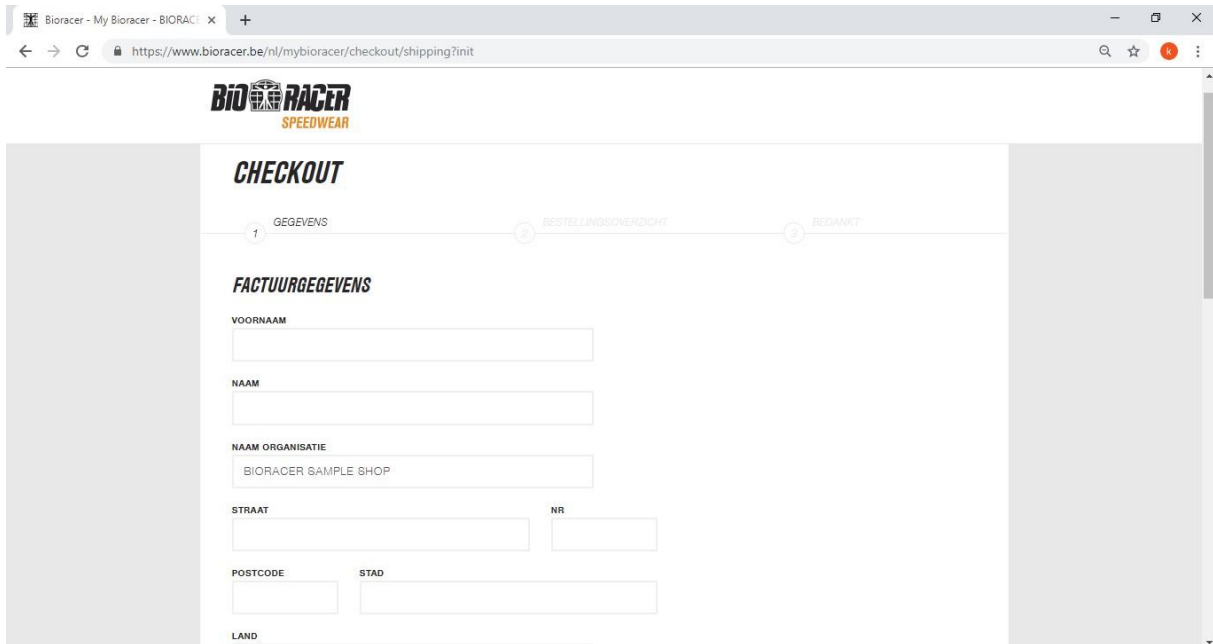
Wilt u ook nog andere artikelen bestellen druk dan op “Ga verder met winkelen”. Heeft u alles besteld wat u wilt hebben, druk dan op “Checkout”.

U krijgt nu een overzichtsscherm van uw bestelling te zien.



Controleer uw bestelling en als deze correct is druk dan op “Checkout”

Stap 5:



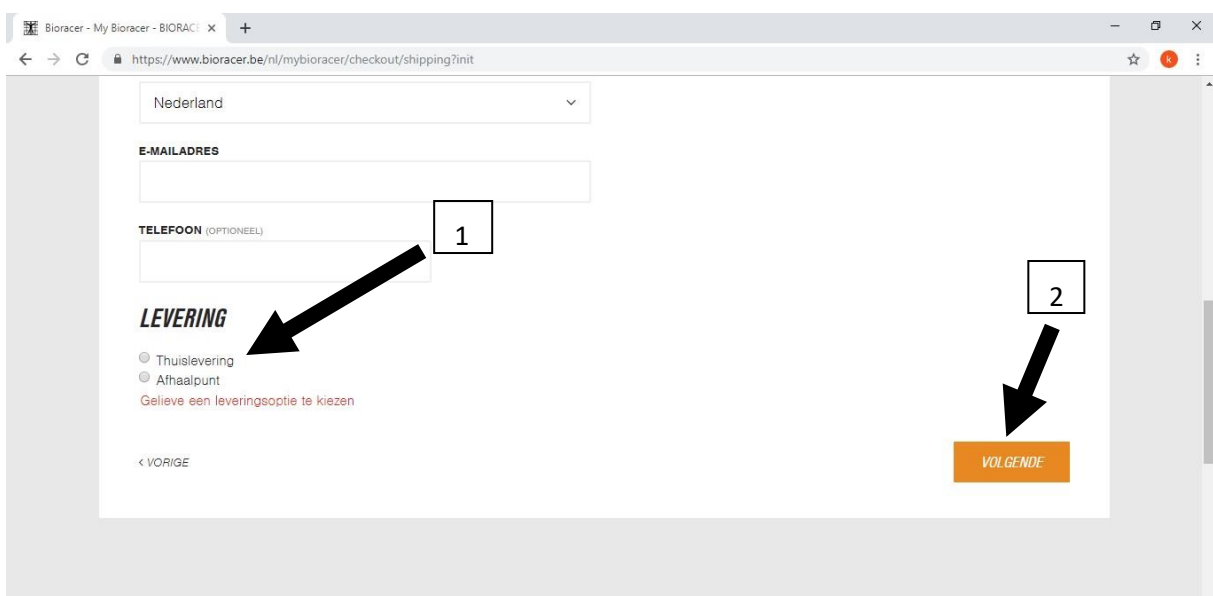
The screenshot shows the Bioracer checkout page. At the top, the Bioracer logo is visible. Below it, the word 'CHECKOUT' is prominently displayed. A progress bar indicates three steps: 1. GEGEVENS (selected), 2. BESTELLINGSOVERZICHT, and 3. BEDANKT. The 'FACTUURGEGEVENS' section contains several input fields: 'VOORNAAM', 'NAAM', 'NAAM ORGANISATIE' (pre-filled with 'BIORACER SAMPLE SHOP'), 'STRAAT' and 'NR', 'POSTCODE' and 'STAD', and 'LAND'.

Controleer al uw gegevens.

Het kan zijn dat uw organisatie meerder opties heeft voor het leveren. Als dit zo is dan zullen er twee opties komen te staan. Vink hierbij uw keuze aan. [1]

Het is ook mogelijk dat uw organisatie dit al heeft bepaald dan staan er GEEN opties.

→ druk vervolgens onderaan de pagina op “Volgende” [2]



The screenshot shows the 'LEVERING' section of the checkout page. It includes a dropdown menu for 'Nederland', an 'E-MAILADRES' field, and a 'TELEFOON (OPTIONEEL)' field. Below these, there are two radio button options: 'Thuislevering' and 'Afhaalpunt'. A red message below the radio buttons reads 'Gelieve een leveringsoptie te kiezen'. At the bottom left, there is a '< VORIGE' button, and at the bottom right, there is an orange 'VOLGENDE' button. Two arrows with numbered boxes (1 and 2) point to the 'Thuislevering' radio button and the 'VOLGENDE' button, respectively.

The screenshot shows a web browser window with the URL <https://www.bioracer.be/nl/mybioracer/checkout/order-overview>. The page is titled "BIORACER - My Bioracer - BIORACER".

FACTURADRES
BIORACER SAMPLE SHOP
HIER STAAT UW
Serviceflat Oraniewoud 230
FACTURADRES
Nederland

ITEM	DETAIL	AANTAL	SUBTOTAAL
	JERSEY SS PROF BODYFIT WOMEN MAAT: 3	1	€ 60,50
	SUBTOTAAL INCL. BTW		€ 60,50
	VERZENDKOSTEN		€ 0,68
	TOTAAL INCL. BTW		€ 70,18
	TOTAAL EXCL. BTW		€ 58,00
	TOTAAL 21% BTW		€ 12,18
	TOTAAL INCL. BTW		€ 70,18

LEVERINGSTERMIJN NA AFSLUITING: 6 - 8 WEKEN

1 **VERKOOPVOORWAARDEN**
 Ik ga akkoord met de [verkoopvoorwaarden](#) en de [privacy policy](#).

2 **BESTELLING BEVESTIGEN**

Controleer nogmaals uw bestellingoverzicht → indien akkoord

- Vink aan dat u akkoord bent met de verkoop voorwaarden en de privacy policy [1] □
Druk op "Volgende" u komt nu in het betalingscherm [2]

Stap 6:

De betaling van uw kleding kan op onderstaande manieren:

MyBioracer bestelling

Referentie van de bestelling : 246061
Totale kostprijs : 175.00 EUR
Begunstigde : Hunter Sportswear

Klik hieronder op de gewenste betaalwijze

Kaart: SSL beveiligde transactie

Klik op de knop van uw eigen Web Banking software

[Privacy verklaring: Welke persoonsgegevens worden verzameld en hoe worden deze gebruikt?](#)



payment processed by
KBC CBC PAY PAGE
powered by **INGENICO**

| **Wettelijke informatie**



- Klik op de knop van uw betalingsmethode

De meest gebruikte methode is iDeal, maakt u hier gebruik van dan krijgt u onderstaand scherm te zien.

- Selecteer uw bank

MyBioracer bestelling

Referentie van de bestelling : 246061
Totale kostprijs : 175.00 EUR
Begunstigde : Hunter Sportswear via **Ageas Financial Solutions NV/SA**

Na uw bank te kiezen en te klikken op de knop, zal u doorverbonden worden naar de e-bank website, waar u de betaling kan uitvoeren

 Selecteer uw bank

[Privacy verklaring: Welke persoonsgegevens worden verzameld en hoe worden deze gebruikt?](#)

payment processed by
KBC CBC PAY PAGE
powered by **INGENICO**

| **Wettelijke informatie**



- U wordt vervolgens doorgestuurd naar het betalingsscherm van uw bank, waarna u de betaling kunt afronden.
- Na een succesvolle betaling krijgt u een bevestiging van uw bestelling.